

Модуль 8

Закладка «Библиотека» - «Библиотечный фонд»

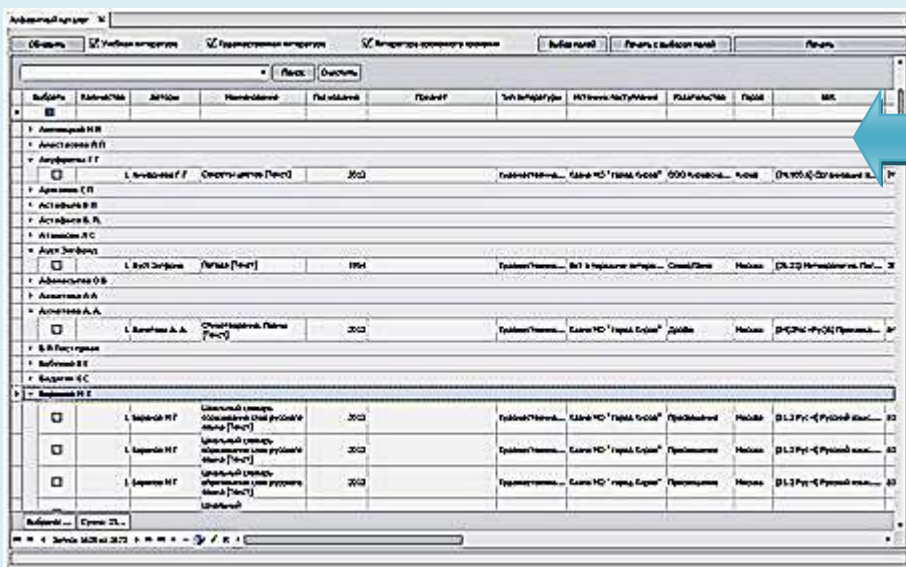
- *Алфавитный каталог*
- *Систематический каталог по ББК*
- *Систематический каталог по УДК*
- *Систематический каталог статей*
- *Каталог медиатеки*
- *Практическая работа №10 «Составление и работа с библиотечным фондом»*



На этом занятии мы изучаем раздел главного меню программу ИАС «АВЕРС: Библиотека» «Библиотека». Изучаем назначение раздела «Библиотечный фонд».

Алфавитный каталог

Алфавитный каталог – библиотечный карточный каталог, в котором все библиографические записи располагаются в алфавитном порядке фамилий индивидуальных авторов, наименований коллективных авторов или заглавий документов.



Форма «Алфавитный каталог»

Рис. Алфавитный каталог

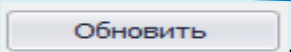
Из каталога программы можно исключать отдельные типы документов - учебную, художественную и литературу временного хранения. Для этого необходимо снять галочки у лишнего типа литературы

Галочки выделения типа литературы



Кнопка «Обновить»

после чего нажать на кнопку

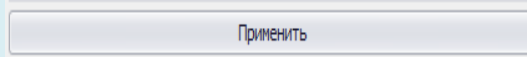


Лишние типы документов будут исключены из каталога.

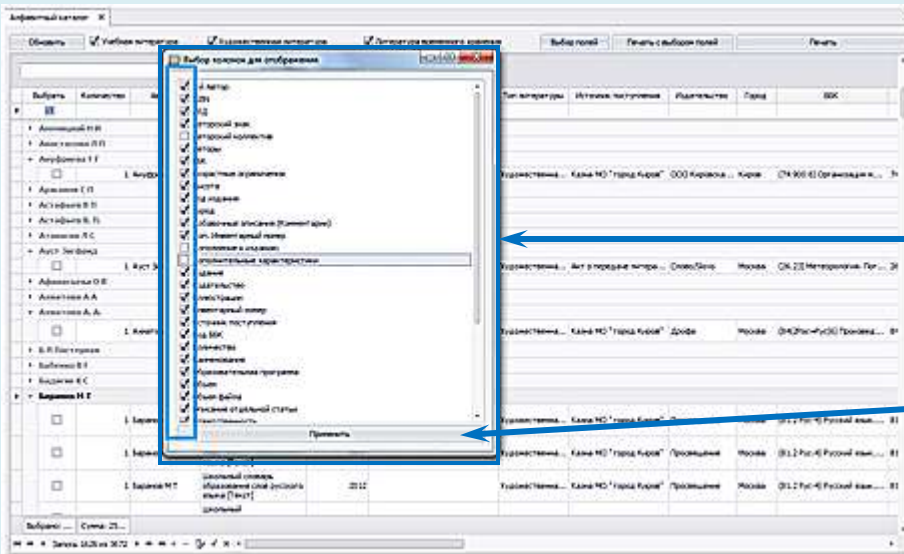
Для удобства работы и просмотра информации по книжным изданиям можно нажать на кнопку **Выбор полей** и сформировать необходимый набор полей для отображения. Для этого достаточно галочками отметить нужные поля для вывода данных в каталоге и сохранить выбранный набор



полей с помощью кнопки



Не отмеченные галочками поля будут в программе скрыты.




Окно выбора полей просмотра информации

Кнопка «Применить»

Рис. Выбор полей

В данном разделе можно проводить поиск, как по ключевым словам, так и по отдельным разделам библиографического описания книги. Для поиска по ключевым словам, которые могут встречаться в библиографическом описании книги, необходимо в верхнем поле ввести требуемое условие поиска и нажать кнопку **Поиск** :



Окно поиска по алфавитному каталогу

Кнопка «Поиск»

Рис. Поле для поиска по алфавитному каталогу

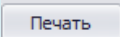
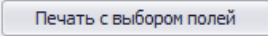
В результате поиска программа выдаст все книги, которые соответствуют условию поиска.

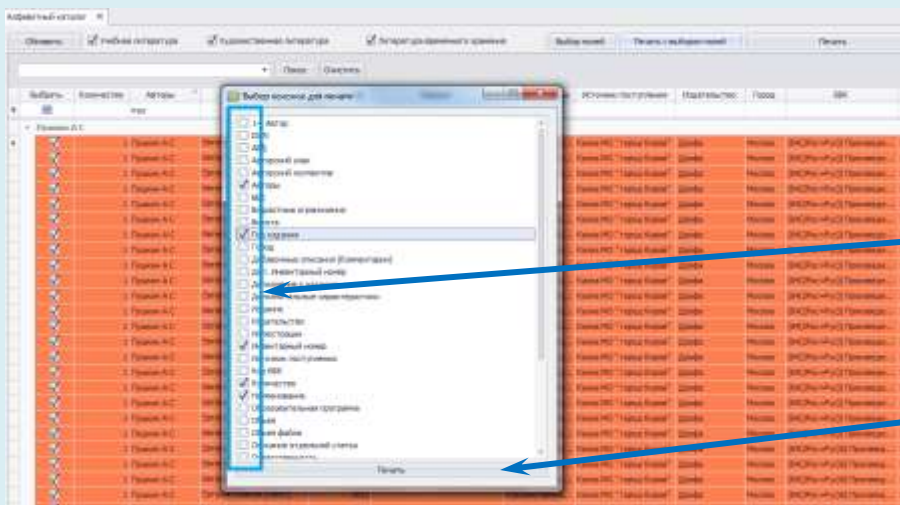


Инвентарный номер	Авторы	Наименование	Тип документа	Год...	Источник поступления	Издательство	Код ББК	Авторский знак
33588	Абрамов Ф. А.	Дан. Повести. Рассказы.	Художественна...	2012	книга МО "Город Киров"	Дрофа	84(2)рос-РусС6	A35
33589	Абрамов Ф. А.	Дан. Повести. Рассказы.	Художественна...	2012	книга МО "Город Киров"	Дрофа	84(2)рос-РусС6	A35
33590	Абрамов Ф. А.	Дан. Повести. Рассказы.	Художественна...	2012	книга МО "Город Киров"	Дрофа	84(2)рос-РусС6	A35
33591	Абрамов Ф. А.	Дан. Повести. Рассказы.	Художественна...	2012	книга МО "Город Киров"	Дрофа	84(2)рос-РусС6	A35
33240	Астафьев В. П.	Повести. Рассказы.	Художественна...	2012	книга МО "Город Киров"	Дрофа	84(2)рос-РусС6	A33
33243	Астафьев В. П.	Повести. Рассказы.	Художественна...	2012	книга МО "Город Киров"	Дрофа	84(2)рос-РусС6	A33
33244	Астафьев В. П.	Повести. Рассказы.	Художественна...	2012	книга МО "Город Киров"	Дрофа	84(2)рос-РусС6	A33
33245	Астафьев В. П.	Повести. Рассказы.	Художественна...	2012	книга МО "Город Киров"	Дрофа	84(2)рос-РусС6	A33
33246	Астафьев В. П.	Повести. Рассказы.	Художественна...	2012	книга МО "Город Киров"	Дрофа	84(2)рос-РусС6	A33
33247	Астафьев В. П.	Повести. Рассказы.	Художественна...	2012	книга МО "Город Киров"	Дрофа	84(2)рос-РусС6	A33
33248	Астафьев В. П.	Повести. Рассказы.	Художественна...	2012	книга МО "Город Киров"	Дрофа	84(2)рос-РусС6	A33
33249	Астафьев В. П.	Повести. Рассказы.	Художественна...	2012	книга МО "Город Киров"	Дрофа	84(2)рос-РусС6	A33
33250	Астафьев В. П.	Повести. Рассказы.	Художественна...	2012	книга МО "Город Киров"	Дрофа	84(2)рос-РусС6	A33

Список книг, найденных по поиску

Рис. Результат поиска в алфавитном каталоге

Сформированный список книг можно вывести на печать, для этого необходимо в колонке «Выбрать» отметить галочками выбранные книги и нажать кнопку . Программа сформирует выбранную информацию в формате **Excel**. При необходимости печати таблицы по определенным полям нажимаем на кнопку . В открывшейся форме необходимо определить список полей, по которым информация будет экспортирована в формат **Excel**.



Окно выбора полей экспортирования информации

Кнопка «Печать»

Рис. Выбор полей для печати данных

УМК ИАС «Аверс: Библиотека»

Модуль 8. Закладка «Библиотека» - «Библиотечный фонд»

Для печати готового отчета следует воспользоваться кнопкой **Печать**.



Кол-во	Авторы	Наименование	Год издания	Инвентарный номер
1	Блок А А	Стихотворения. Поэмы [Текст]	2002	11860
1	Блок А А	Стихотворения. Поэмы [Текст]	2004	12589
1	Блок Г П	Москваiane [Текст]	2008	13606

Подготовленный отчет для печати

Рис. Печать с выбором полей

При поиске по отдельным разделам библиографического описания книги необходимо в верхней пустой строке ввести данные для фильтра данных.

Инвентарный номер	Авторы	Наименование	Тип документа	Год ...	Источник описания	Идентификатор	Код ББК	...	Выбрать
33080	Абрамце Ф. А.	Док. Повести. Расшир...	Художественн...	2012	назв МО "Город Кирев"	Дрофе	84(Рос+Рус)6	A16	<input type="checkbox"/>
33079	Абрамце Ф. А.	Док. Повести. Расшир...	Художественн...	2012	назв МО "Город Кирев"	Дрофе	84(Рос+Рус)6	A16	<input type="checkbox"/>
33690	Абрамце Ф. А.	Док. Повести. Расшир...	Художественн...	2012	назв МО "Город Кирев"	Дрофе	84(Рос+Рус)6	A16	<input type="checkbox"/>
33691	Абрамце Ф. А.	Док. Повести. Расшир...	Художественн...	2012	назв МО "Город Кирев"	Дрофе	84(Рос+Рус)6	A16	<input checked="" type="checkbox"/>

Фильтр для поиска

Рис. Поиск по отдельным разделам библиографического описания книги



Внимание!

В разделе «Алфавитный каталог» любую запись по книге можно отредактировать с помощью кнопки

Систематический каталог по ББК

Систематический каталог - библиотечный каталог, в котором библиографические записи располагаются по отраслям знаний в соответствии с определенной системой библиотечно-библиографической классификации. Раздел **«Систематический каталог по ББК»** формируется в программе автоматически, основываясь на универсальную систему классификации ББК (поле «Код ББК»).



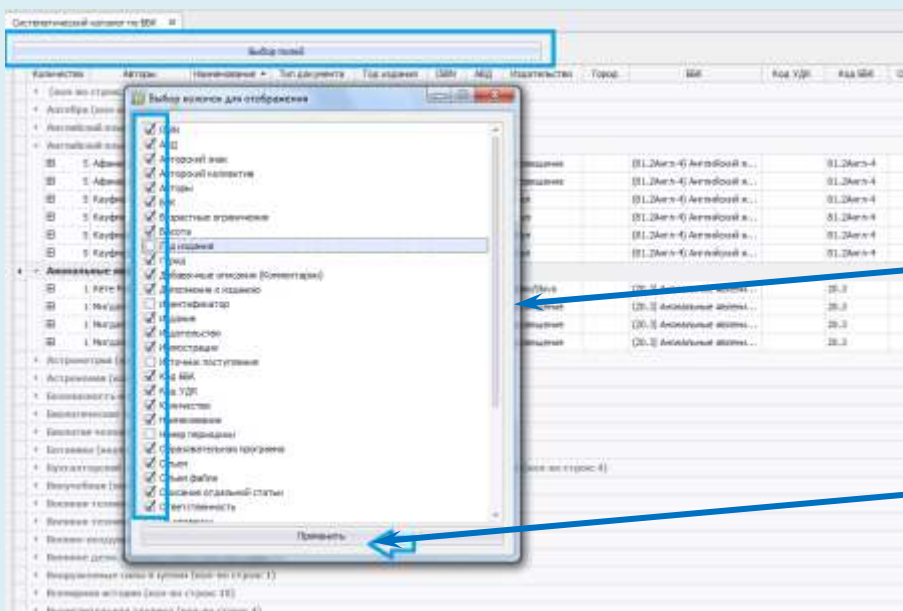
Раздел
«Систематический каталог по ББК»

Кол-во	Автор	Наименование	Тип документа	Год издания	ББК	МБК	УДК	Классификация	Цена	МБК	Хол. УДК	Кл. ББК	Объем
1	Б. Б. Б.	Английский язык	Учебник	2008	8	Продвинутое	(81.2) Английский язык	81.2(07)-4	200				
2	С. А.	Английский язык	Учебник	2008	8	Продвинутое	(81.2) Английский язык	81.2(07)-4	300				
3	К. К.	Английский язык	Учебник	2008	8	Тематический	(81.2) Английский язык	81.2(07)-4					
4	К. К.	Английский язык	Учебник	2008	8	Тематический	(81.2) Английский язык	81.2(07)-4					
5	К. К.	Английский язык	Учебник	2008	8	Тематический	(81.2) Английский язык	81.2(07)-4					
6	К. К.	Английский язык	Учебник	2008	8	Тематический	(81.2) Английский язык	81.2(07)-4					
7	Л. Л.	Английский язык	Учебник	2008	8	Тематический	(81.2) Английский язык	81.2(07)-4					
8	Л. Л.	Английский язык	Учебник	2008	8	Тематический	(81.2) Английский язык	81.2(07)-4					
9	Л. Л.	Английский язык	Учебник	2008	8	Тематический	(81.2) Английский язык	81.2(07)-4					
10	Л. Л.	Английский язык	Учебник	2008	8	Тематический	(81.2) Английский язык	81.2(07)-4					
11	Л. Л.	Английский язык	Учебник	2008	8	Тематический	(81.2) Английский язык	81.2(07)-4					
12	Л. Л.	Английский язык	Учебник	2008	8	Тематический	(81.2) Английский язык	81.2(07)-4					
13	Л. Л.	Английский язык	Учебник	2008	8	Тематический	(81.2) Английский язык	81.2(07)-4					
14	Л. Л.	Английский язык	Учебник	2008	8	Тематический	(81.2) Английский язык	81.2(07)-4					
15	Л. Л.	Английский язык	Учебник	2008	8	Тематический	(81.2) Английский язык	81.2(07)-4					
16	Л. Л.	Английский язык	Учебник	2008	8	Тематический	(81.2) Английский язык	81.2(07)-4					
17	Л. Л.	Английский язык	Учебник	2008	8	Тематический	(81.2) Английский язык	81.2(07)-4					
18	Л. Л.	Английский язык	Учебник	2008	8	Тематический	(81.2) Английский язык	81.2(07)-4					
19	Л. Л.	Английский язык	Учебник	2008	8	Тематический	(81.2) Английский язык	81.2(07)-4					
20	Л. Л.	Английский язык	Учебник	2008	8	Тематический	(81.2) Английский язык	81.2(07)-4					

Содержание
раздела
«Систематический каталог по ББК»

Рис. Систематический каталог ББК

Для просмотра информации о количестве наименований необходимо кликнуть на название выбранного раздела. Для удобства работы и просмотра информации по книжным изданиям по определенным полям нажатием на кнопку **Выбор полей** в программе можно сформировать стандартный набор полей для отображения. Для этого достаточно галочками отметить нужные поля для вывода данных в каталоге и кнопкой **Применить** сохранить выбранный набор полей. Не выбранные поля будут в программе скрыты.



Выбор полей для просмотра отображения

Кнопка «Принять»

Рис. Выбор полей

Систематический каталог по УДК

Раздел **Систематический каталог по УДК** формируется в программе автоматически, основываясь на универсальную систему классификации УДК (поле «Код УДК»).

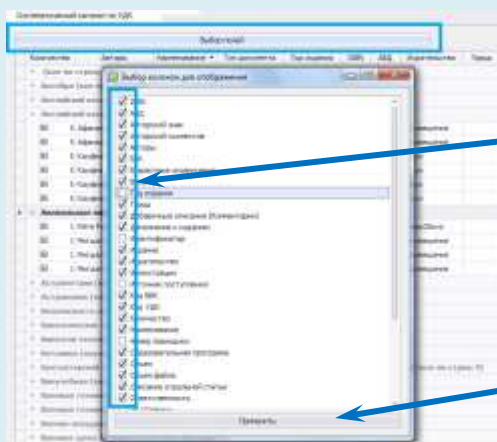


Наименование	Код УДК	Количество	Статус	Действия
Автоматический каталог по УДК				
Автоматический каталог по УДК (100-199)	100-199	100	Активен	
Автоматический каталог по УДК (200-299)	200-299	200	Активен	
Автоматический каталог по УДК (300-399)	300-399	300	Активен	
Автоматический каталог по УДК (400-499)	400-499	400	Активен	
Автоматический каталог по УДК (500-599)	500-599	500	Активен	
Автоматический каталог по УДК (600-699)	600-699	600	Активен	
Автоматический каталог по УДК (700-799)	700-799	700	Активен	
Автоматический каталог по УДК (800-899)	800-899	800	Активен	
Автоматический каталог по УДК (900-999)	900-999	900	Активен	

Содержание раздела «Систематический каталог по УДК»

Рис. Систематический каталог по УДК

Для просмотра информации о количестве наименований необходимо кликнуть на название выбранного раздела. Для удобства работы и просмотра информации по книжным изданиям по определенным полям, нажатием на кнопку **Выбор полей** в программе можно сформировать стандартный набор полей для отображения. Для этого достаточно галочками отметить нужные поля для вывода данных в каталоге и кнопкой **Принять** сохранить выбранный набор полей. Не выбранные поля будут в программе скрыты.



Выбор полей для просмотра отображения

Кнопка «Принять»

Рис. Выбор полей


Систематический каталог статей

Раздел предназначен для формирования систематического каталога статей и является дополнением к систематическому каталогу. В его основу положена библиотечно-библиографическая классификация (ББК).



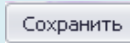
Содержание раздела «Систематический каталог статей»

Рис. Систематический каталог статей

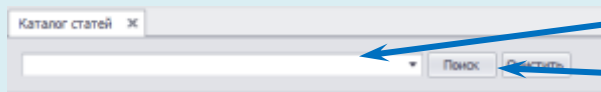
Для добавления новой статьи необходимо воспользоваться кнопкой . В открывшейся форме необходимо заполнить информацию о статье в соответствующих типу ввода данных полях.

Форма заполнения информации о статье

Рис. Описание статьи


Для сохранения информации по статье необходимо нажать кнопку .

В данном разделе можно проводить поиск как по ключевым словам, так и по отдельным разделам библиографического описания статьи. Для поиска по ключевым словам, которые могут встречаться в библиографическом описании статьи, необходимо в верхнем поле.

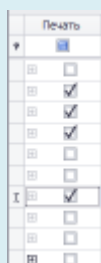



Окно поиска по ключевым словам

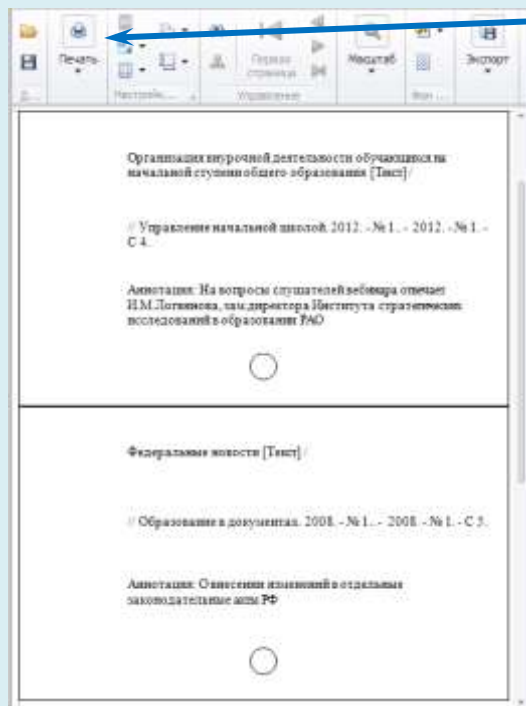
Кнопка «Поиск»

ввести требуемое условие поиска и нажать кнопку .

Для вывода на печать карточки на статью необходимо в



поле «Печать» отметить выбранные статьи и воспользоваться кнопкой .



Кнопка «Печать»

Рис. Карточка на статью

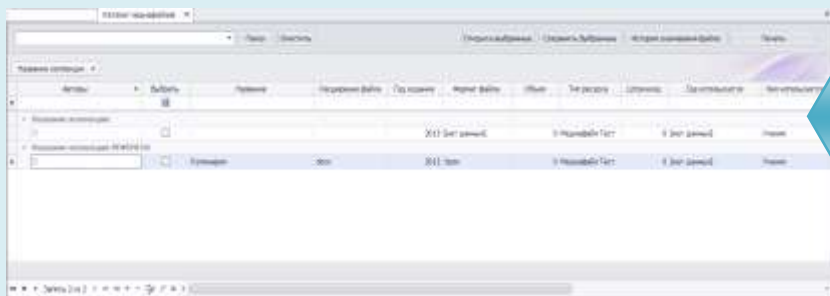
Шаблон печати карточки на статьи доступен для редактирования в разделе 6.2.1.

Каталог медиатеки

Читатели в библиотеке могут работать не только с книжными изданиями, но и с другими информационными средствами (мультимедийные энциклопедии, электронные учебники и т.п.). Раздел **«Каталог медиатеки»** предназначен для формирования фонда электронных книг, учебных и методических пособий, видеофильмов, звукозаписей, компьютерных презентаций и т.п.


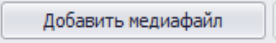


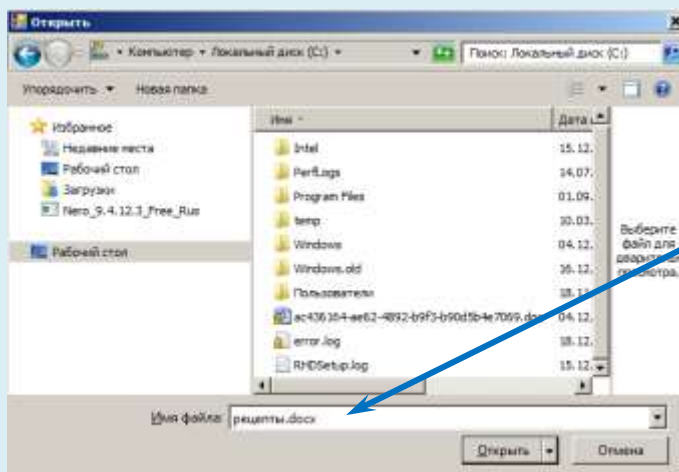
Размещенные в данном каталоге документы доступны читателям для скачивания и просмотра в веб-версии программы.



Содержание раздела
«Каталог медиатеки»

Рис. Каталог медиатеки

Для добавления нового медиа-документа необходимо воспользоваться кнопкой . В открывшейся форме необходимо воспользоваться кнопкой , указать путь к файлу:



Выбор нового медиафайла

Рис. Окно выбора нового медиафайла

Далее необходимо описать файл путем заполнения соответствующих полей в форме редактирования медиа-документа.

Название коллекции:	РЕФЕРАТЫ
Авторы:	
Название:	Кулинария
Тип ресурса:	Медиафайл Тест
Год создания:	2013
Предмет:	[нет данных]
Формат файла:	Урок
Где используется:	
Кем используется:	Ученик
Объем:	0
Расширение файла:	docx
Добавочные описания (Комментарии):	
Параллель класса:	[нет данных]
Теги описания:	
Штрихкод:	0

Описание нового медиафайла

Рис. Создание файла медиатеки

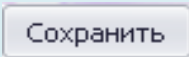
В поле «Название коллекции» можно создать коллекции медиа-документов. Программа группирует автоматически все документы по коллекциям.



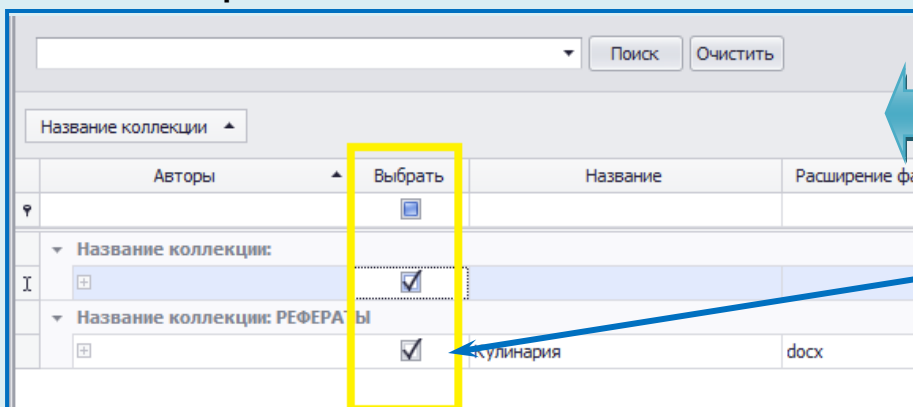
Внимание!

В поле «Кем используется» необходимо разграничить права доступа к данному документу.

Для сохранения документа в каталоге нажать кнопку



При работе в каталоге любой файл медиатеки можно открыть. Предварительно его нужно выбрать проставив галочку в колонке «Выбрать»:



Форма выбора файла медиатеки

Галочка «Выбрать»

Для открытия файла необходимо воспользоваться кнопкой .

При необходимости копирования файла из каталога нажмите кнопку .

Для получения информации об истории скачивания файлов читателями нажмите кнопку .

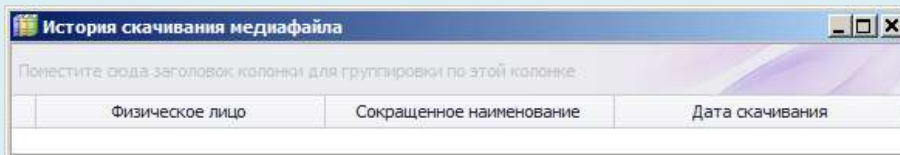


Рис. История скачивания медиафайла

В открывшейся форме программа отобразит список читателей, которые скачивали данный документ.

Для любого файла медиатеки можно вывести на печать карточку со штрихкодом нажатием на кнопку .