



**«АВЕРС: Управление учреждением
дополнительного образования»**

**Перевод детей на новый 2022-2023
учебный год**



Книга движения обучающихся

Учебный год: 2015-2016

Группа:

ВЫБЕРИТЕ ОБУЧАЮЩИХСЯ

ПЕРЕМЕСТИТЬ Список на дату: 01.09.2015

Фамилия	Имя	Отчество	Бесплатно	Звание
---------	-----	----------	-----------	--------

Для перевода детей на следующий 2022-2023 учебный год необходимо:

1. Выбрать в окне «Дети» пункт меню «Книга движения обучающихся».
2. Далее выбрать вкладку «Перемещение».



The screenshot shows the main interface of the IAS «АВЕРС» system. On the left is a navigation menu with icons for 'СВЕДЕНИЯ ОБ ОРГАНИЗАЦИИ', 'ПЛАНИРОВАНИЕ', 'ЗАЧИСЛЕНИЕ', 'СОТРУДНИКИ', 'ДЕТИ', and 'ЖУРНАЛ'. The main area is titled 'Книга движения обучающихся' and has tabs for 'Перемещение' and 'Выбытие/Выпуск'. There are two side-by-side forms for selecting students. The left form has 'Учебный год' and 'Группа' fields, both with edit icons. Below them is a table 'ВЫБЕРИТЕ ОБУЧАЮЩИХСЯ' with columns for 'Фамилия', 'Имя', 'Отчество', 'Бесплатно', and 'Звание'. The right form is identical but has '2015-2016' in the 'Учебный год' field. On the right side, there is a user profile section for 'пользователь mbou1' and a 'КОЛ-ВО ЗАЯВЛЕНИЙ' section with various counters. At the bottom, two pop-up windows show a list of educational programs. The left pop-up has a 'ВЫБРАТЬ' button circled in red, and the right pop-up has a 'ВЫБРАТЬ' button circled in red. A red arrow points from the 'ВЫБРАТЬ' button in the right pop-up to the 'Учебный год' field in the main interface.

3. В строке «Учебный год» выбрать из справочника 2014-2015 (текущий), нажав на кнопку

4. В строке «Группа» выбрать из справочника, нажав на кнопку , сначала объединение (слева), затем группу (справа), из которой будут переводиться дети.

В окне справа, в поле учебный год, по умолчанию указан следующий за текущим учебный год.

5. В строке «Группа», выбрать из справочника нажав на кнопку , сначала объединение, затем группу в которую будут переводиться дети.

6. Нажать кнопку «Выбрать».



Книга движения обучающихся

Учебный год: 2014-2015
Группа: Мы рисуем (Художественное)

Учебный год: 2015-2016
Группа: Мы рисуем 2015 (Художественное)

ВЫБЕРИТЕ ОБУЧАЮЩИХСЯ

ПЕРЕМЕСТИТЬ Список на дату: 01.09.2015

Фамилия	Имя	Отчество	Бесплатно	Звание
<input checked="" type="checkbox"/>	Кротов	Илья Игоревич	Да	
<input checked="" type="checkbox"/>	Олень	Игорь Иванович	Нет	

ДАТА ПЕРЕВОДА

Дата*: 13.08.2015

ОК ОТМЕНА

ПОЛЬЗОВАТЕЛЬ: mbou1

КОЛ-ВО ЗАЯВЛЕНИЙ

Архив: 0
Зачислен: 0
В обработке: 0
Отклонено: 0
Ожидание зачисления: 0
Ожидание подтвержд-х документов: 0

УЧЕБНЫЙ ГОД: 2015-2016

КОЛ-ВО ОБУЧАЮЩИХСЯ...

СПРАВКА

7. В открывшемся списке детей, поставьте галочку напротив фамилии обучающихся, которых требуется переместить (или поставьте галочку напротив строки Фамилия, что бы выделить всех).
8. Нажмите кнопку «Переместить».
9. Выберите дату перемещения в соответствующем окне, нажать кнопку «Ок».



Книга движения обучающихся

СВЕДЕНИЯ ОБ ОРГАНИЗАЦИИ

ПЛАНИРОВАНИЕ

ЗАЧИСЛЕНИЕ

СОТРУДНИКИ

ДЕТИ

ЖУРНАЛ УЧЕТА

ОТЧЕТЫ

СЕРВИС

ВЫХОД

Книга движения обучающихся | Переращение | Выбытие/Выпуск

Учебный год: 2014-2015 | Учебный год: 2015-2016

Группа: Мы рисуем (Художественное) | Группа: Мы рисуем 2015 (Художественное)

ВЫБЕРИТЕ ОБУЧАЮЩИХСЯ

ПЕРЕМЕСТИТЬ | Список на дату: 01.09.2015

Фамилия	Имя	Отчество	Бесплатно	Звание
<input type="checkbox"/>	Кротов	Илья Игоревич	Нет	
<input type="checkbox"/>	Олень	Игорь Иванович	Нет	

Пользователь: mbou1

КОЛ-ВО ЗАЯВЛЕНИЙ

Архив: 0

Зачислен: 0

В обработке: 0

Отклонено: 0

Ожидание зачисления: 0

Ожидание подтвержд-х документов: 0

УЧЕБНЫЙ ГОД: 2015-2016

КОЛ-ВО ОБУЧАЮЩИХСЯ...

СПРАВКА

После нажатия кнопки «Переместить» в окне слева, дети автоматически переместятся в окно справа и отобразятся в новой группе.



Книга движения обучающихся

Учебный год: 2014-2015
Группа: Мы рисуем (Художественное)

Учебный год: 2015-2016
Группа: Мы рисуем 2015 (Художественное)

ВЫБЕРИТЕ ОБУЧАЮЩИХСЯ

ПЕРЕМЕСТИТЬ Список на дату: 01.09.2015

Фамилия	Имя	Отчество	Бесплатно	Звание
<input type="checkbox"/>	Кротов	Илья Игоревич	Нет	
<input checked="" type="checkbox"/>	Олень	Игорь Иванович	Нет	

Пользователь: mbou1

КОЛ-ВО ЗАЯВЛЕНИЙ

Архив: 0
Зачислен: 0
В обработке: 0
Отклонено: 0
Ожидание зачисления: 0
Ожидание подтверждения документов: 0

УЧЕБНЫЙ ГОД: 2015-2016

КОЛ-ВО ОБУЧАЮЩИХСЯ...

СПРАВКА

Если одного или несколько обучающихся переместили ошибочно, то необходимо произвести следующие действия:

- выберите обучающихся в окне справа, поставив напротив фамилии галочки (или конкретной фамилии).
- нажмите на кнопку «Переместить» в окне справа и обучающиеся автоматически вернутся в окно слева.

Внимание!

Перед перемещением в группы нового учебного года, должна быть создана структура групп нового учебного года.



**«АВЕРС: Управление учреждением
дополнительного образования»**

**Перемещение обучающихся внутри
учебного года**






The screenshot shows the 'Книга движения обучающихся' (Student Movement Book) interface. The 'Перемещение' (Transfer) tab is selected and highlighted with a red circle. The interface is divided into two columns, each with a 'ВЫБЕРИТЕ ОБУЧАЮЩИХСЯ' (Select students) section. The left column has a date of 14.08.2015, and the right column has a date of 01.09.2015. A sidebar menu on the left has 'ДЕТИ' (Children) highlighted with a red circle, and a red arrow points to the 'Книга движения обучающихся' (Student Movement Book) option in the dropdown menu. The right sidebar shows user information for 'пользователь mbou1' and statistics for 'КОЛ-ВО ЗАЯВЛЕНИЙ' (Number of applications).

Для перевода детей внутри учебного года необходимо:

1. Выбрать в главном меню «Дети» пункт меню «Книга движения обучающихся».
2. Далее выбрать закладку «Перемещение».



3. В строке «Учебный год» выбрать из справочника 2022-2023, нажав на кнопку 
4. В строке «Группа» выбрать из справочника, нажав на кнопку  сначала объединение (слева), затем группу (справа), из которой будут переводиться дети.
5. Нажать кнопку «Выбрать»

6. В окне справа, в поле учебный год, выбрать текущий учебный год.
7. В строке «Группа», выбрать из справочника нажав на кнопку , сначала объединение, затем группу в которую будут переводиться дети (ребенок).
7. Нажать кнопку «Выбрать».



Книга движения обучающихся

Учебный год: 2014-2015
Группа: Творчество без границ (Социально-педагогическое)

ПЕРЕМЕСТИТЬ Список на дату: 14.08.2015

Фамилия	Имя	Отчество	Бесплатно	Звание
Галина	Алла	Максимовна	Да	
Кротов	Илья	Игоревич	Да	
<input checked="" type="checkbox"/> Скоб	Анна	Михайловна	Да	

Учебный год: 2014-2015
Группа: «Палитра» (Художественное)

ПЕРЕМЕСТИТЬ Список на дату: 14.08.2015

Фамилия	Имя	Отчество	Бесплатно	Звание
---------	-----	----------	-----------	--------

ДАТА ПЕРЕВОДА

Дата*: 14.08.2015

ОК ОТМЕНА

ПОЛЬЗОВАТЕЛЬ: mbou1

КОЛ-ВО ЗАЯВЛЕНИЙ

Архив: 0
Зачислен: 3
В обработке: 1
Отклонено: 0
Ожидание зачисления: 1
Ожидание подтвержд-х документов: 0

УЧЕБНЫЙ ГОД: 2014-2015

КОЛ-ВО ОБУЧАЮЩИХ...

СПРАВКА

8. В открывшемся списке детей, поставьте галочку напротив фамилии обучающихся, которых требуется переместить (или поставьте галочку напротив строки Фамилия, что бы выделить всех).
9. Нажмите кнопку «Переместить».
10. Выберите дату перемещения в соответствующем окне, нажать кнопку «Ок».



Книга движения обучающихся

Книга движения обучающихся | Перемещение | Выбытие/Выпуск

Учебный год: 2014-2015
Группа: Творчество без границ (Социально-педагогическое)

ВЫБЕРИТЕ ОБУЧАЮЩИХСЯ

▶▶ ПЕРЕМЕСТИТЬ Список на дату: 14.08.2015

Фамилия	Имя	Отчество	Бесплатно	Звание	
<input type="checkbox"/>	Галина	Алла	Максимовна	Да	
<input type="checkbox"/>	Кротов	Илья	Игоревич	Да	

Учебный год: 2014-2015
Группа: «Палитра» (Художественное)

ВЫБЕРИТЕ ОБУЧАЮЩИХСЯ

◀◀ ПЕРЕМЕСТИТЬ Список на дату: 14.08.2015

Фамилия	Имя	Отчество	Бесплатно	Звание	
<input type="checkbox"/>	Скоб	Анна	Михайловна	Нет	

ПОЛЬЗОВАТЕЛЬ: mbou1

КОЛ-ВО ЗАЯВЛЕНИЙ

Архив: 0
Зачислен: 3
В обработке: 1
Отклонено: 0
Ожидание зачисления: 1
Ожидание подтвержд-х документов: 0

УЧЕБНЫЙ ГОД: 2014-2015

КОЛ-ВО ОБУЧАЮЩИХСЯ

СПРАВКА

После нажатия кнопки «Переместить» в окне слева, ребенок (обучающиеся) автоматически переместятся в окно справа и отобразятся в новой группе



Книга движения обучающихся

Учебный год: 2014-2015
Группа: Творчество без границ (Социально-педагогическое)

ВЫБЕРИТЕ ОБУЧАЮЩИХСЯ

ПЕРЕМЕСТИТЬ Список на дату: 14.08.2015

Фамилия	Имя	Отчество	Бесплатно	Звание
<input type="checkbox"/>	Галкина	Алла	Максимовна	Да
<input type="checkbox"/>	Кротов	Илья	Игоревич	Да

Учебный год: 2014-2015
Группа: «Палитра» (Художественное)

ВЫБЕРИТЕ ОБУЧАЮЩИХСЯ

ПЕРЕМЕСТИТЬ Список на дату: 14.08.2015

<input checked="" type="checkbox"/> Фамилия	Имя	Отчество	Бесплатно	Звание
<input checked="" type="checkbox"/>	Скоб	Анна	Михайловна	Нет

ПОЛЬЗОВАТЕЛЬ mbou1

КОЛ-ВО ЗАЯВЛЕНИЙ

Архив: 0
Зачислен: 3
В обработке: 1
Отклонено: 0
Ожидание зачисления: 1
Ожидание подтвержд-х документов: 0

УЧЕБНЫЙ ГОД 2014-2015

КОЛ-ВО ОБУЧАЮЩИХ...

СПРАВКА

Если одного или несколько детей переместили ошибочно, то необходимо произвести следующие действия:

- выберите обучающихся в окне справа, поставив напротив фамилии галочку.
- нажмите на кнопку «Переместить» в окне справа и обучающиеся автоматически вернуться в окно слева.



Книга движения обучающихся

СВЕДЕНИЯ ОБ ОРГАНИЗАЦИИ

ПЛАНИРОВАНИЕ

ЗАЧИСЛЕНИЕ

СОТРУДНИКИ

ДЕТИ

ЖУРНАЛ УЧЕТА

ОТЧЕТЫ

СЕРВИС

ВЫХОД

Книга движения обучающихся

Перемещение

Выбытие/Выпуск

Прибытие

Дата прибытия от: [] до 14.08.2015

ВЫБЫТИЕ

Дата выбытия от: [] до []

ПРИМЕНИТЬ

ПРИМЕНИТЬ

ОТКРЫТЬ

ДОБАВИТЬ

УДАЛИТЬ

Прибытие		Выбытие		Фамилия	Имя	Отчество
Дата	Объединение/Группа	Дата	Причина			
16.01.2015				Скоб		
16.01.2015	Творчество без границ	14.08.2015		Скоб		
14.08.2015	«Палитра»			Скоб		

Сортировать по возрастанию

Сортировать по убыванию

Столбцы

Фильтр

Скоб

пользователь mbou1

КОЛ-ВО ЗАЯВЛЕНИЙ

Архив: 0

Зачислен: 3

В обработке: 1

Отклонено: 0

Ожидание зачисления: 1

Ожидание подтвержд-х документов: 0

УЧЕБНЫЙ ГОД

2014-2015

КОЛ-ВО ОБУЧАЮЩИХ...

СПРАВКА

Во вкладке «Книга движения обучающихся» видна история движения конкретного обучающегося.